

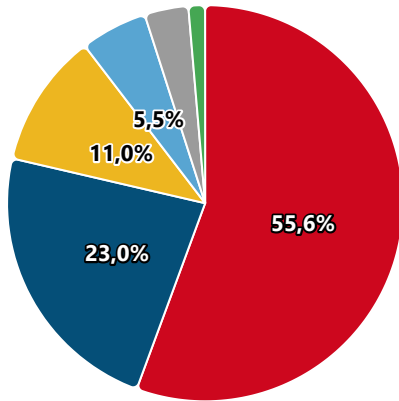


## **Übersicht des elektrischen Energieeinsatzes Schulte - Elektrotechnik GmbH & Co. KG**

01.06.2026, 00:00 – 01.07.2026, 00:00

## Übersicht der Energieverbraucher

Letzter Monat: 01.06.2026, 00:00 - 01.07.2026, 00:00

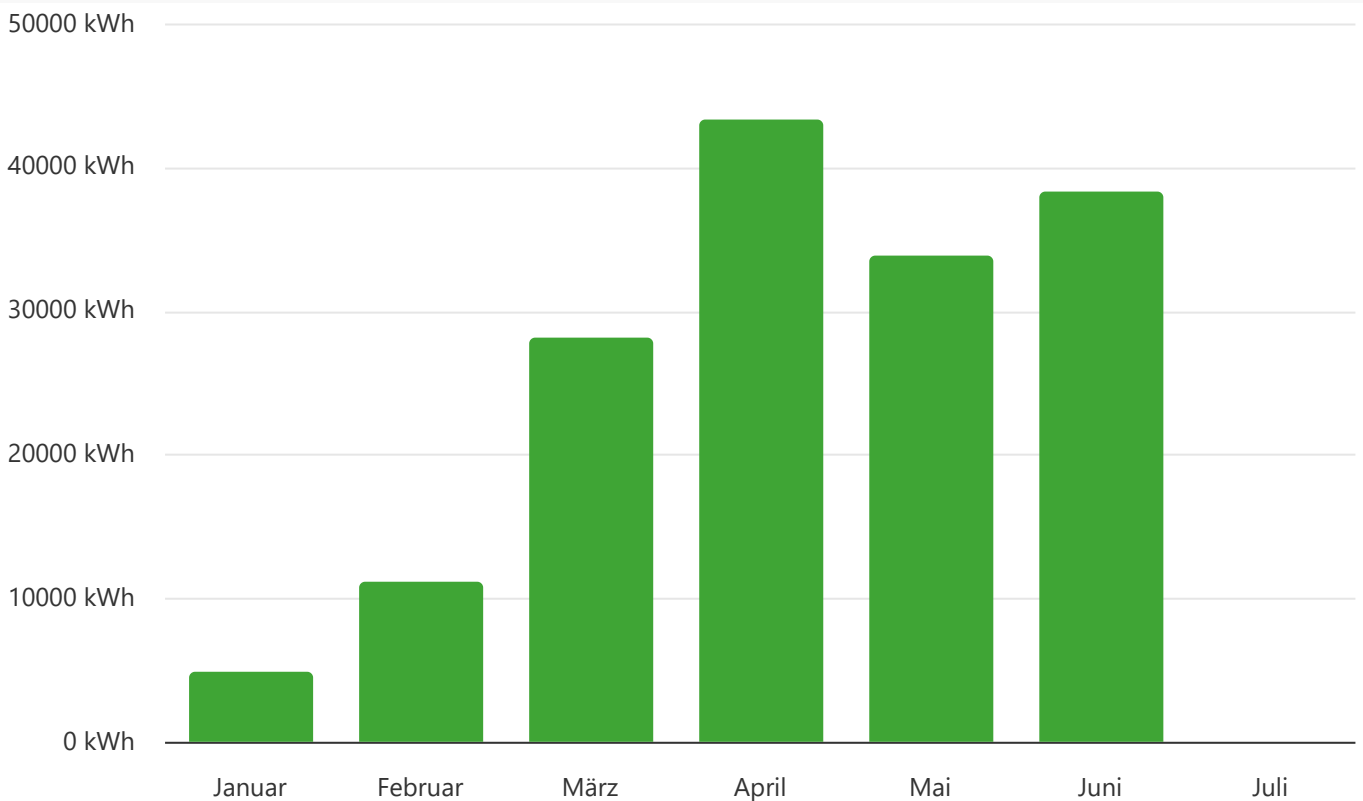


- Betrieb
- techn. Gebäudeausstattung (Kompressoren, Systemkühlung)
- EDV
- Heiz- & Raumluftechnische Anlagen
- Verwaltung
- Stromtankstellen

Was 1973 mit dem Bau der Firmenzentrale begann und mit der Betriebserweiterung 2014 fortgesetzt wurde, erreicht nun im Gewerbepark Rosmart bei Lüdenscheid ein neues Level. Der Neubau unterschreitet die vorgeschriebenen Grenzwerte der Energieeinsparverordnung (EnEV) um 60% und leistet damit ganz nebenbei einen wichtigen Beitrag zur CO2 Reduzierung.

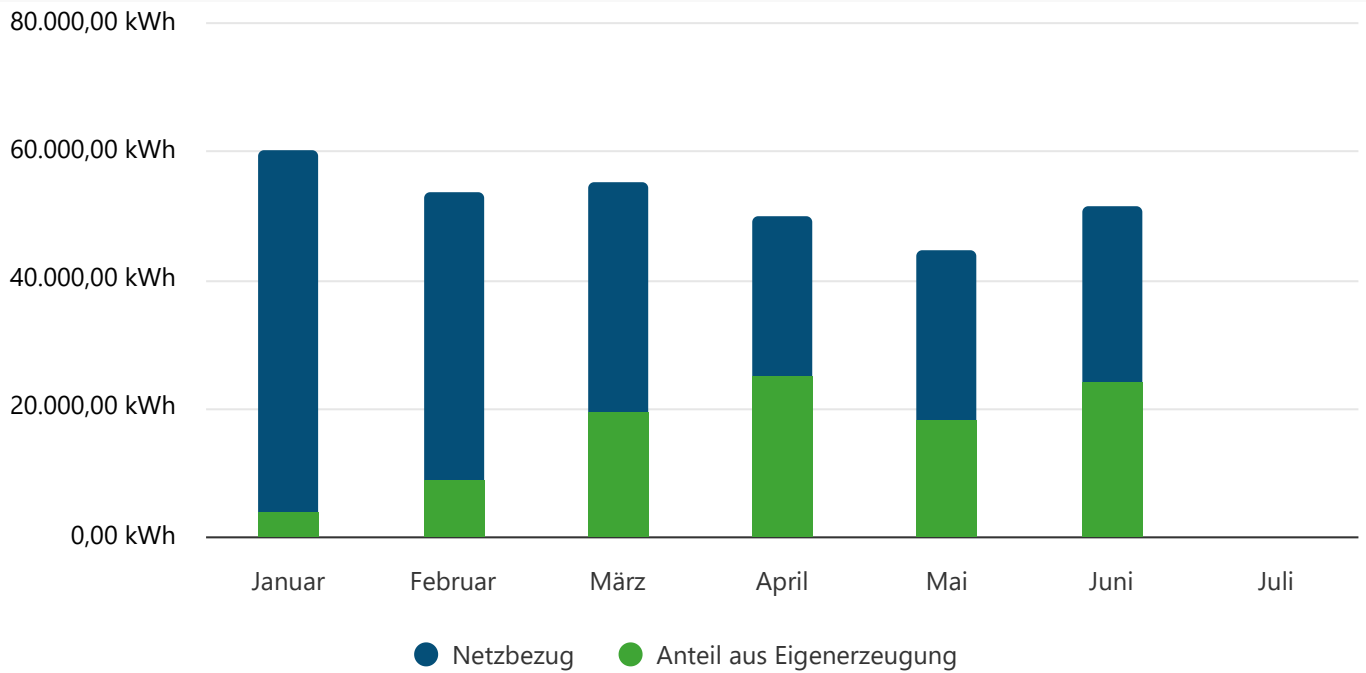
## Eigenerzeugte Energiemengen

Dieses Jahr: 01.01.2026, 00:00 - 01.07.2026, 00:15



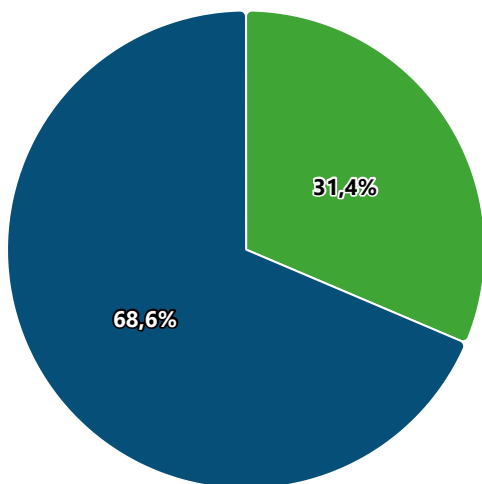
## Anteile Eigen- / Fremdbezug Strom (Standort Rosmart)

Dieses Jahr: 01.01.2026, 00:00 - 01.07.2026, 00:15



## Eigenversorgungsgrad

Dieses Jahr: 01.01.2026, 00:00 - 01.07.2026, 00:15



## CO<sub>2</sub> Vermeidung Bezugsmonat

**16,61 t CO<sub>2</sub>**

## CO<sub>2</sub> Vermeidung aktuelles Jahr

**69,21 t CO<sub>2</sub>**

Der oben genannte Zeitraum zeigt die Auswertung der Anteile von Eigen- und Fremdbezug am Standort Rosmart. Die Daten verdeutlichen, dass ein erheblicher Teil des Strombedarfs durch eigene Erzeugung gedeckt wird, während der restliche Bedarf über das Netz bezogen wird. Diese Informationen unterstreichen die effektive Nutzung eigener Energiequellen und die kontinuierlichen Anstrengungen zur nachhaltigen Energieversorgung am Standort Rosmart.

## **Schulte - Elektrotechnik GmbH & Co. KG**

Jüngerstraße 21  
D-58515 Lüdenscheid

Telefon	<i>phone</i>	+49 23 51 / 94 81-0
Telefax	<i>fax</i>	+49 23 51 / 4 26 58
E-Mail	<i>mail</i>	info@schulte.com